



KING COMERCIAL LTDA

Um nome carregado de soluções

ENGATE TIPO REFINARIA



Distribuidor Autorizado



☎ (19) 3267-9611 - 3269-1432



KING.VENDAS@YAHOO.COM.BR

KINGVENDAS@KINGCOMERCIAL.COM.BR

King Comercial Ltda

Um nome carregado de soluções



ENGATES TRAVAMENTO ALAVANCA

A



KADI

B



KACE

C



KACM

D



KACI

E



KADM

F



KADE

TAMPAS



KTAD



KTAC

APLICAÇÃO: Carga e descarga de PETRÓLEO, GASOLINA, QUEROSENE, AGUA, VINHO, VINAGRE, LEITE, IRRIGAÇÃO e OUTRAS.

MATERIAL: Bronze, Alumínio, Ferro Nodular, Aço Inox 304/ 316, Polipropileno

DIÂMETROS: 1/2", 3/4", 1", 1.1/4", 1.1/2", 2", 2.1/2", 3", 4", 5", 6", 8", 10".

PASSAGEM LIVRE: Sem Válvula

ANEL DE VEDAÇÃO: Buna - N - outras vedações sob consulta.

ALAVANCA: Bronze ou inox.

ROSCA: NPT/BSP - outras roscas sob consulta.

PRESSÃO MÁXIMA DE TRABALHO:

1/2" a 2" = 250 PSI

2 1/2" = 150 PSI

3 e 4" = 125 PSI (BZ e AL)

5 e 6" = 75 PSI

Para pressão de trabalho ate 300 PSI favor consultar.



KING COMERCIAL LTDA

Um nome carregado de soluções

Fones: (19) 32679611/32691432/32693828

eMail: king.vendas@yahoo.com.br

kingvendas@kingcomercial.com.br



ENGATES COM DESENHOS ESPECIAIS



**KACP/
KAD**



**KAD P/
KAD**



**KACP/
KAD 90°**



**KACP/
KAC**



**ENGATE C/TRAVA
E GRAMPO**



KADFL



KADM(R)



KACM(R)



KADE(R)



KADIR(R)



KACFL



**CURVA
MACHO/
ROSCA**



**CURVA
MACHO/
MACHO**



KACM45°



KADM45°

FLANGES



**SOLTO
(150/300 PSI)**



**FIXO
(150/300 PSI)**



**GIRATÓRIO
(150/300 PSI)**



KING COMERCIAL LTDA

Um nome carregado de soluções

Fones: (19) 32679611/32691432/32693828

eMail: king.vendas@yahoo.com.br

kingvendas@kingcomercial.com.br



CONEXÕES PARA MANGUEIRAS



KTM



**KTMG
GIRATÓRIO**



KTRE



KTRI



**KTRG
GIRATÓRIO**



LUVA



NIPLE



UNIÃO



BUJÃO



**BUCHA DE
REDUÇÃO**



KTF FIXO



**KTF
GIRATÓRIO**



JOELHO



**NIPLE DE
REDUÇÃO**



**CAPA C/
ROSCA**

Aplicações: Diversas

Material : Bronze, Alumínio, Ferro Nodular, Aço Inox 304 e 316.

Diâmetros: 1/2", 3/4", 1", 1 1/4", 1 1/2", 2", 2 1/2", 3", 4", 5", 6".

Pressão de Trabalho: até 200 PSI. Rosca: NPT (outras sob consulta)



KING COMERCIAL LTDA

Um nome carregado de soluções

Fones: (19) 32679611/32691432/32693828
eMail: king.vendas@yahoo.com.br
kingvendas@kingcomercial.com.br



ENGATE RAPIDO TIPO UNIVERSAL

Aplicações: Ar Comprimido, Vapor e outras. Material : Bronze, Ferro Nodular, Aço.
Diâmetros: 1/4", 3/8", 1/2", 5/8", 3/4", 1" - (1 1/4", 1 1/2" sob consulta). Anel de Vedação: Buna N. Rosca: BSP (outras sob consulta). Pressão Máxima: até 200 PSI



KMF I



KMF E



KMF M



ABRACADEIRA



VEDAÇÃO

ENGATE TIPO UNIVERSAL C/TRAVA



KMF I - T



KMF E - T



KMF M - T



ABRACADEIRA REFORÇADA



GRAMPOS

ENGATE RAPIDO PARA ABRASIVO



GRAMPO



KMF- AB1



KMF- AB2



KMF- AB3



ENGATE COM PORCA DE APERTO



Aplicação: Abrasivos e Ar
Material: Alumínio
Diâmetros: 3/4", 1", 1 1/4" e 1 1/2"
Rosca: BSP - outra sob consulta
Pressão: 100 PSI

Aplicação: Ar Comprimido, Vapor e outras
Material: Bronze
Diâmetros: 1/2", 5/8", 3/4", 1"
Pressão: 200 PSI




KING COMERCIAL LTDA

Um nome carregado de soluções

Fones: (19) 32679611/32691432/32693828
eMail: king.vendas@yahoo.com.br
kingvendas@kingcomercial.com.br



ACESSÓRIOS OFF SHORE



DN	A	B	C	D
1/2	123	70	31	13
5/8	130	88	32	16
3/4	199	105	40	19
OUTRAS MEDIDAS SOB CONSULTA				

PARAFUSO LONGO ATRACADOR



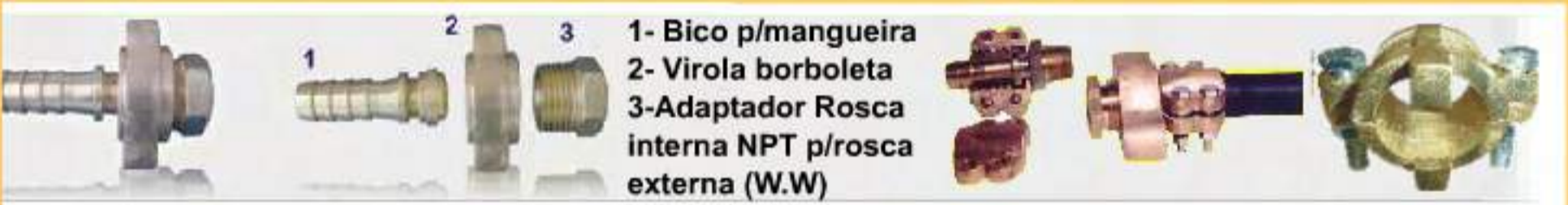
MARRETA

MARRETA COM CABO

ABRAÇADEIRA

NIPLE LONGO

CONEXÕES PARA VAPOR



- 1- Bico p/mangueira
- 2- Virola borboleta
- 3- Adaptador Rosca interna NPT p/rosca externa (W.W)

Material: Bronze, Ferro Diâmetros: 1/2", 3/4", 1"

FLANGES



SOLTO (150/300 PSI)

FIXO (150/300 PSI)

GIRATÓRIO (150/300 PSI)



KING COMERCIAL LTDA

Um nome carregado de soluções

Fones: (19) 32679611/32691432/32693828

eMail: king.vendas@yahoo.com.br

kingvendas@kingcomercial.com.br



ENGATES ESFERA DE 1/8" ATE 4"

Aplicações: Sistema Hidráulico, Pneumáticos, etc. Material : Latão, Aço Carbono, Aço Inox 304 e 316. Anel de Vedação: Buna N.- outra sob consulta. Pressão de Trabalho: Passagem Livre ou Retenção no corpo e pino de passagem livre até 600 PSI. Com retenção no corpo e no pino 3000 PSI. Rosca: NPT (outras sob consulta)



Engate fêmea/fêmea



Pino macho/macho

RETENÇÃO NO CORPO E PASSAGEM LIVRE NO PINO



Pino macho/fêmea



Engate fêmea/fêmea

RETENÇÃO NO PINO E PASSAGEM LIVRE NO CORPO



Engate fêmea/fêmea



Pino Passagem Livre

SEM RETENÇÃO NO CORPO E NO PINO PASSAGEM LIVRE




Niple macho/macho



Espiga mangueira macho

ACESSORIOS

MANGUEIRAS PVC COMPOSTAS E ACESSORIOS



KING COMERCIAL LTDA

Um nome carregado de soluções

Fones:(19) 32679611/32691432/32693828
eMail:king.vendas@yahoo.com.br
kingvendas@kingcomercial.com.br



KING COMERCIAL LTDA

Um nome carregado de soluções



Distribuidor Autorizado



(19)3267-9611 - 3269-1432



KING.VENDAS@YAHOO.COM.BR

KINGVENDAS@KINGCOMERCIAL.COM.BR

King Comercial Ltda

Um nome carregado de soluções